Come funziona Threads: consigli, trucchi e funzionalità nascoste

di Paolo Franzese



Come funziona Threads? L'uscita di Threads, l'applicazione complementare di Instagram, sta cercando di rivoluzionare il modo in cui gli utenti interagiscono e condividono contenuti sulle piattaforme social, lo stile è molto vicino all'ex Twitter ora X, ci riuscirà? Vorrei provare a parlarne in questo articolo, esplorando dettagliatamente le funzionalità, le sfide e le opportunità offerte.

Mi piace l'approccio che stanno adottando, mettendo l'app nelle mani delle persone perché possano sperimentare, reagire e capire cosa funziona meglio per loro.

Navigazione Intuitiva

La **navigazione** è **intuitiva**, esplorare Threads è piuttosto semplice, all'avvio dell'app, ti troverai di fronte a diverse opzioni di profili da seguire. Threads accoglie gli utenti con un'interfaccia pulita e facile da navigare, all'avvio dell'app, la schermata principale presenta una selezione di profili consigliati da seguire, rendendo semplice esplorare nuovi contenuti.

Inoltre, potrai creare un nuovo post direttamente da qui, attualmente, le funzionalità offerte probabilmente sono limitate, ma puoi iniziare un thread e aggiungere vari media (come ti ho spiegato nel mio articolo precedente).

?**Suggerimento**: Un aspetto notevole di Threads è il caricamento dei video nel formato 9 : 16, a differenza di altre piattaforme come Twitter, non verranno ridimensionati a quadrato ma mostreranno l'intero *aspect ratio*.

Tutti i contenuti sono sotto Licenza Creative Commons
Contatti +39 388 1020417 - info@imaginepaolo.com

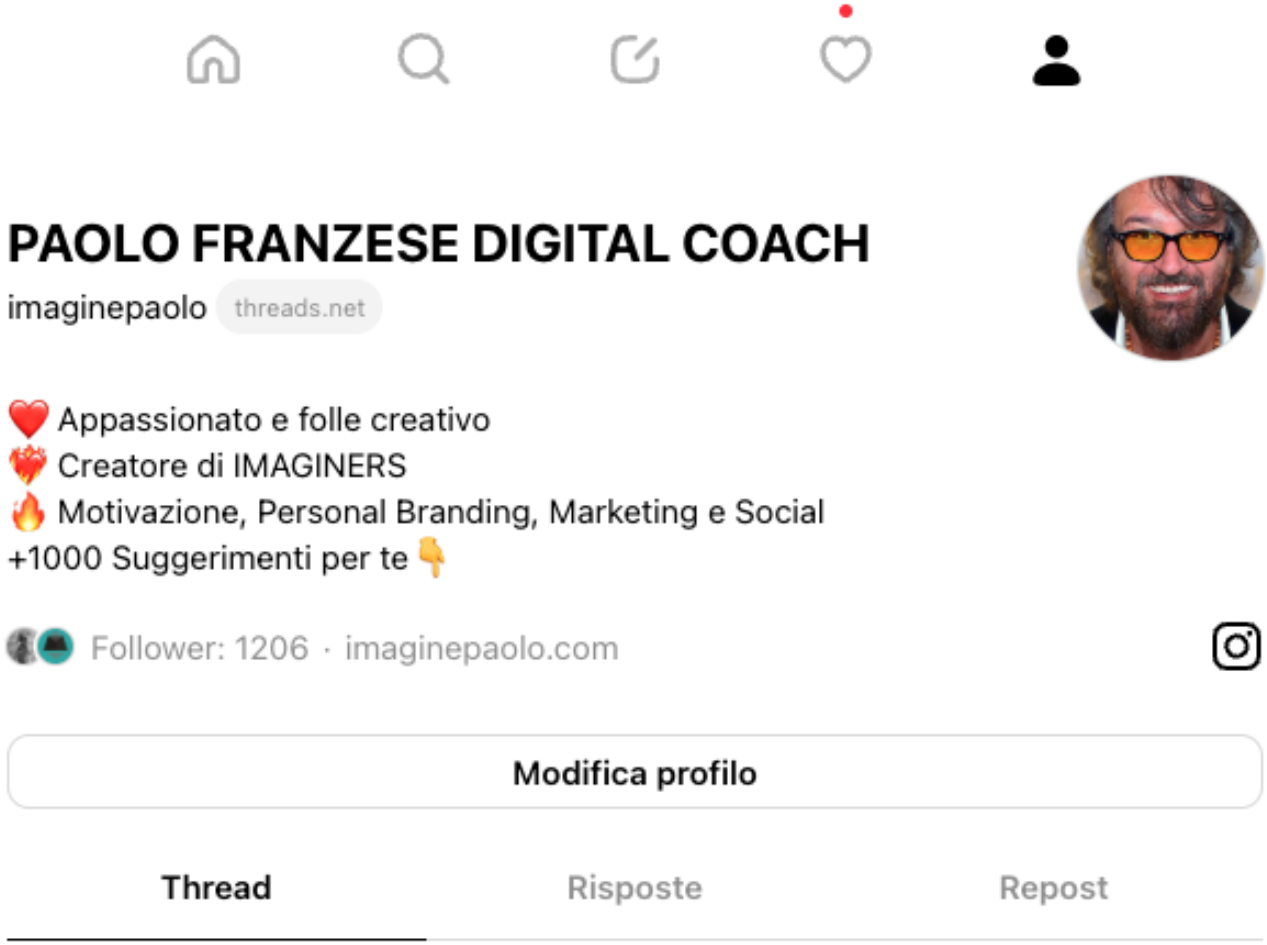

La tua home

La navigazione tra le sezioni, come la ricerca di profili specifici, il pannello delle attività o la creazione di un nuovo post, è agevole grazie a un design intuitivo.

Tuttavia, la profondità delle funzionalità all'interno di ciascuna sezione potrebbe richiedere una migliore organizzazione per facilitare la fruizione degli utenti.

Come funziona Threads? Come si gestiscono i contenuti.

Gestione dei Contenuti

La funzionalità "Mi piace" ti porterà al tuo feed di attività, dove potrai vedere chi ti segue, chi interagisce con i tuoi post o li ripubblica, troverai opzioni per gestire le risposte, le menzioni e gli utenti verificati.

Tutti i contenuti sono sotto Licenza Creative Commons
Contatti +39 388 1020417 - info@imaginepaolo.com



Il pannello delle attività da poter fare su Threads

Il tuo profilo è accessibile toccando il tuo nome utente nell'angolo in alto a sinistra, portandoti alle impostazioni della *privacy* e alla tua *pagina Instagram*.

La diversificazione dei **contenuti** è uno dei punti di forza di Threads, probabilmente l'integrazione diretta delle GIF potrebbe risultare ostica, richiedendo l'utilizzo di siti web o app esterne. Questo potrebbe rappresentare un'area di miglioramento per rendere più agevole l'inserimento di contenuti multimediali di vario tipo direttamente dall'applicazione.

Come funziona Threads? La privacy è importante.

Impostazioni e Privacy

La sezione delle **impostazioni** offre una vasta gamma di opzioni per personalizzare l'esperienza dell'utente, dal controllo dei profili seguiti alla gestione delle parole nascoste, Threads consente agli utenti di modellare la loro interazione e il tipo di contenuti visualizzati. Tuttavia, potrebbe esserci spazio per una maggiore chiarezza nelle impostazioni, al fine di semplificare ulteriormente la gestione della **privacy** e delle preferenze degli utenti.

Se hai importato il profilo da Instagram, puoi apportare modifiche specifiche, come cambiare il link o l'immagine del profilo, comunque il nome utente deve rimanere sincronizzato con Instagram.

?**Suggerimento**: Le opzioni di privacy offerte sono ampie, puoi rendere il profilo *privato*, gestire chi può *menzionarti* o *silenziare* utenti specifici, è anche possibile *nascondere* parole o frasi che preferisci non vedere nel tuo feed.

Tutti i contenuti sono sotto Licenza Creative Commons
Contatti +39 388 1020417 - info@imaginepaolo.com

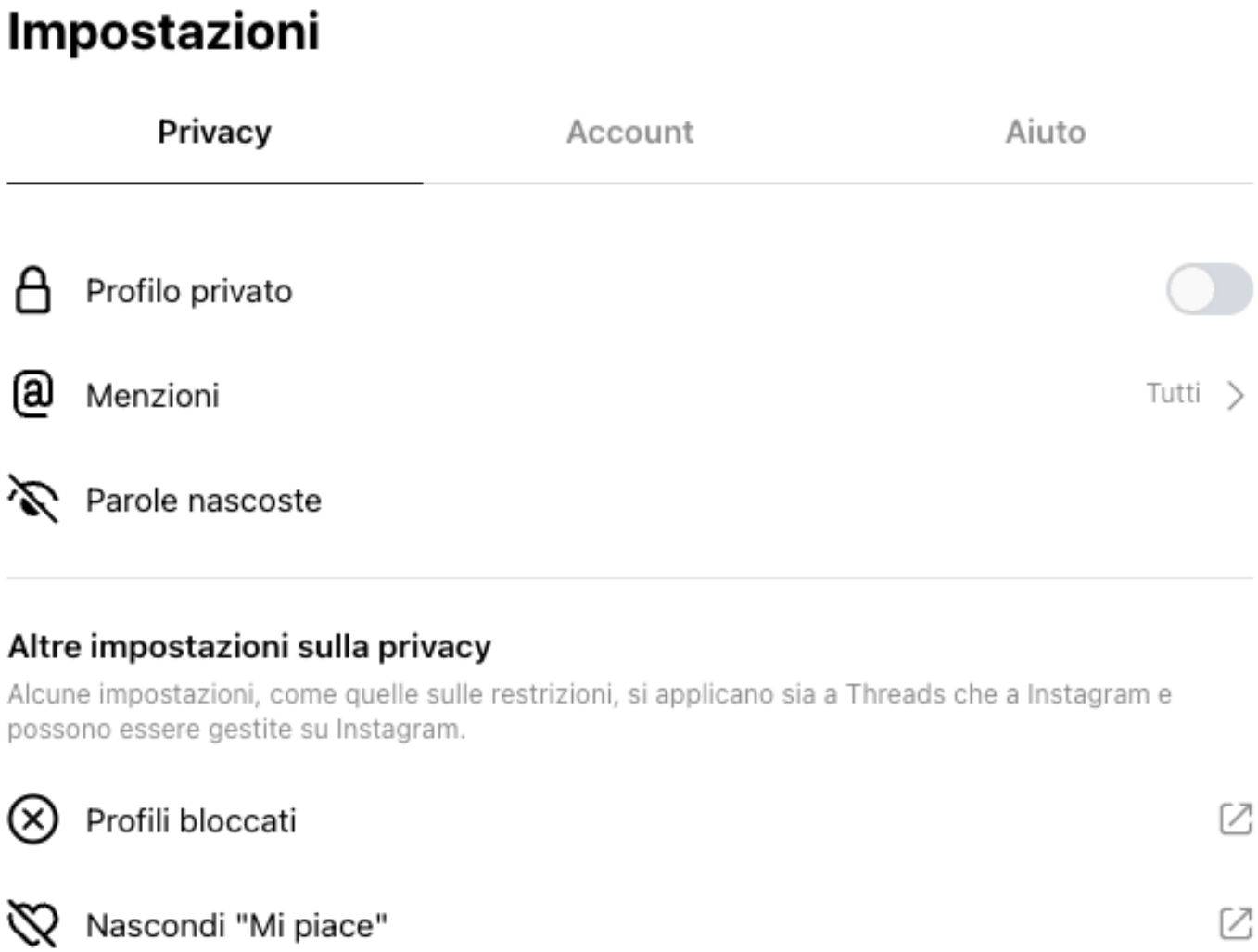

Le impostazioni per la privacy

Diversamente da Instagram, i profili che segui su Threads sono *privati*, quindi vedrai quanti seguaci hai senza conoscere chi segui, puoi accedere ai profili seguiti tramite le impostazioni di privacy, sia su Threads che sull'app Instagram.

?**Osservazione**: La gestione di più account su Threads richiede ancora il login e il logout, creando un'esperienza utente leggermente meno fluida rispetto ad altri aspetti dell'applicazione.

Come funziona Threads? La caratteristica di questa app.

Integrazione con Instagram

L'**interazione tra Threads e Instagram** è una delle caratteristiche distintive dell'app, infatti la facilità di *iscrizione* e la *condivisione* diretta dei post tra le due piattaforme sono punti di forza.

Tutti i contenuti sono sotto Licenza Creative Commons
Contatti +39 388 1020417 - info@imaginepaolo.com

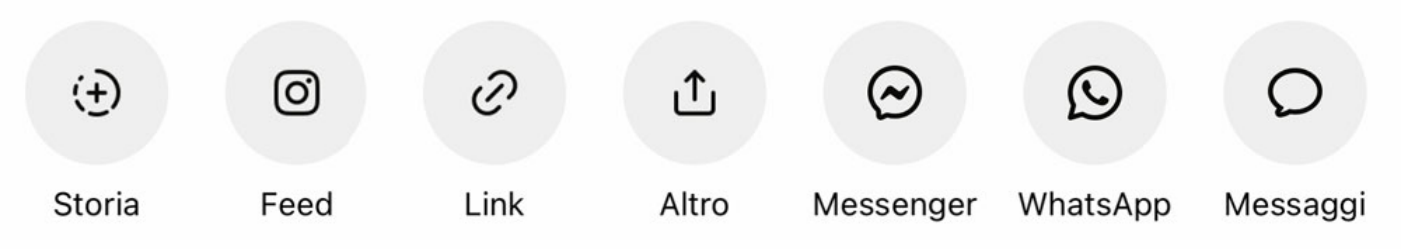

?**Suggerimento**: Nelle impostazioni principali, puoi gestire le *notifiche*, decidendo quali attivare o disattivare. Le notifiche possono essere frequenti all’inizio, ma puoi personalizzarle per evitare eccessivi avvisi sul tuo telefono.

Come funziona Threads? Come si gestiscono i contenuti.

Strategie di Pubblicazione

L’obiettivo di avviare conversazioni su Threads è evidente, sottolineato anche da Zuckerberg. L’esplorazione delle migliori pratiche per ottimizzare i contenuti e massimizzare l’interazione con il pubblico è cruciale per gli utenti intenzionati a sfruttare appieno la piattaforma.

Tutti i contenuti sono sotto Licenza Creative Commons
Contatti +39 388 1020417 - info@imaginepaolo.com

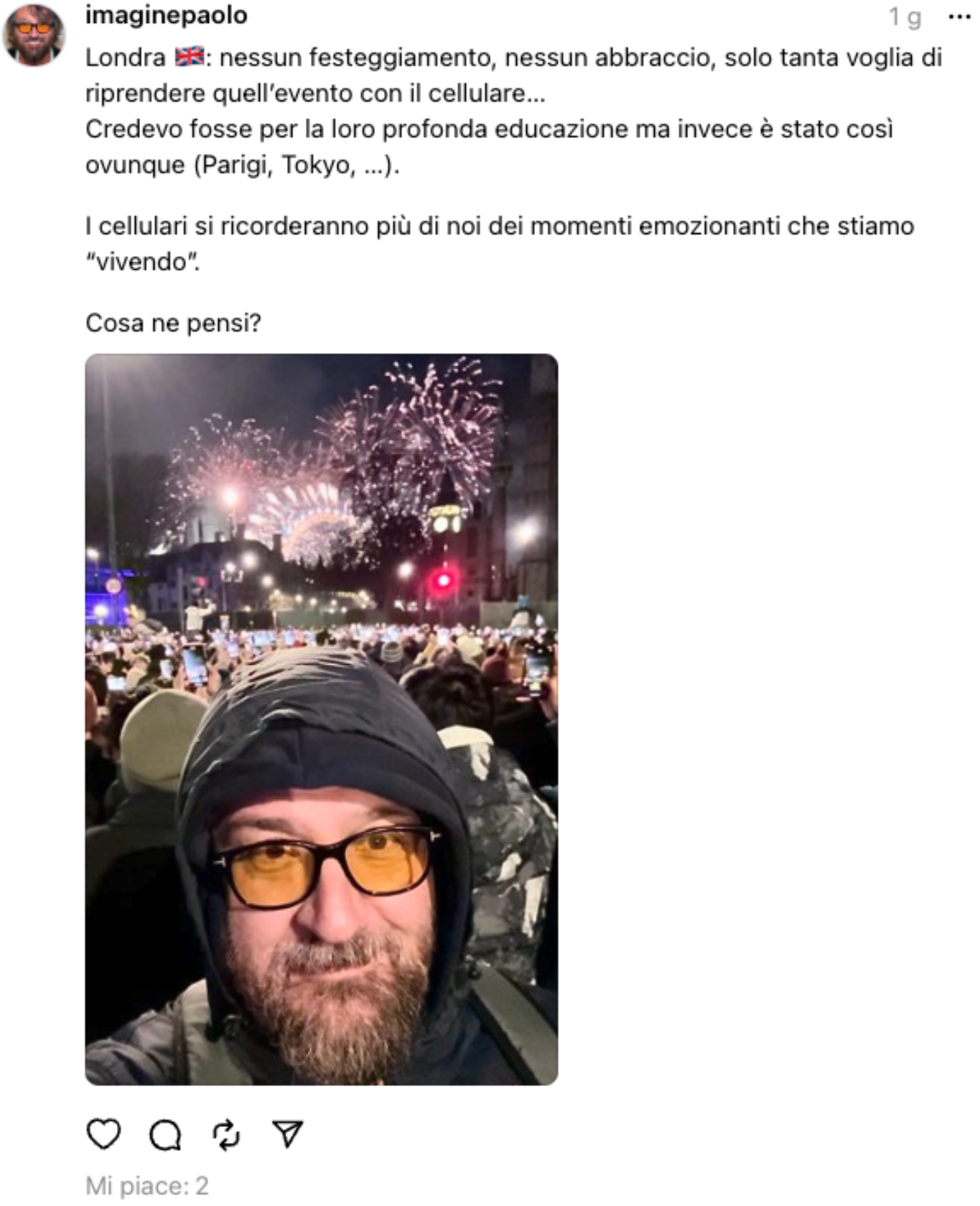

Purtroppo io non ancora ho ottenuto una buona interazione, il post di sopra appena 2 “mi piace”

Tutti i contenuti sono sotto Licenza Creative Commons

su **Threads** e invece su **Facebook**, in un solo giorno:



?**Suggerimento**: Creazione caroselli con più video o immagini: dividere i contenuti in segmenti rende i post più coinvolgenti.

La capacità di comprendere l'algoritmo di Threads e interagire in modo mirato può contribuire a modellare il feed e l'esperienza dell'utente.

Come funziona Threads? Immergiamo nell'utilizzo senza pause.

Utilizzo Avanzato

Approfondiamo l'influenza dell'algoritmo di Threads sulla visualizzazione dei contenuti e l'interazione degli utenti. La comprensione di come l'algoritmo determini i contenuti visualizzati e le strategie per interagire in modo mirato possono influenzare significativamente l'esperienza dell'utente e la visibilità dei post.

?**Osservazione**: Attualmente, non c'è un feed dei follower, né l'utilizzo di hashtag per la ricerca, né messaggi diretti.

Threads utilizza un algoritmo per presentare contenuti casuali, il che potrebbe portare a visualizzare contenuti da persone non seguite, questo algoritmo si basa sulle tue interazioni:

- I post a cui metti mi piace;
- I commenti ai quali rispondi;
- Ciò che ripubblichi.

Queste azioni influenzano il tipo di contenuti che Threads ti mostrerà in futuro.

?**Suggerimento**: È importante essere intenzionali nelle interazioni su Threads. Se desideri visualizzare più contenuti da persone che segui su Instagram, cerca e inizia a seguire tali persone su Threads, interagendo con i loro contenuti. Evita di interagire con contenuti che non desideri visualizzare in futuro, poiché questo contribuirà a creare un feed più adatto ai tuoi interessi.

Parlando di cosa pubblicare su Threads, Zuckerberg ha affermato che:

Tutti i contenuti sono sotto Licenza Creative Commons
Contatti +39 388 1020417 - info@imaginepaolo.com

L’obiettivo principale è avviare conversazioni.

È un momento emozionante, in cui tutti stanno sperimentando, senza esperti consolidati. Questo è il momento migliore per sperimentare, testare vari tipi di contenuti e capire cosa funziona meglio.

Come funziona Threads? Chissà se sarà il social del futuro…

Sfide e Prospettive Future

Nonostante i punti di forza, Threads presenta alcune limitazioni evidenti:

- La mancanza di un feed dei follower;
- L’assenza di hashtag;
- La mancanza di una messaggistica diretta.

Potrebbero rappresentare **sfide** per gli utenti abituati a queste funzionalità su altre piattaforme.

Tuttavia, l’attesa di nuove funzionalità e miglioramenti imminenti suggerisce prospettive promettenti per l’evoluzione di Threads nel panorama dei social media.

?**Suggerimento**: Consiglio di scaricare l’app, esplorare per 30 minuti, comprendere il tipo di contenuti che ottengono maggiori interazioni e capire l’energia che si percepisce su Threads.

Non lasciare che l’eccessiva analisi ti blocchi: è importante prendersi del tempo per comprendere, ma poi è fondamentale *iniziare a pubblicare*.

Alcune idee per il tuo primo post potrebbero essere:

- Presentarti al tuo pubblico di riferimento su Threads;
- Chiedere le loro opinioni su argomenti specifici;
- Condividere eventi e notizie del settore per avviare conversazioni.

Siamo tutti in fase di apprendimento, quindi sii curioso, sperimenta e connettiti di più con la community su Threads.

Come funziona Threads? Seguiremo insieme questa costante evoluzione.

Conclusioni

In conclusione, Threads di Instagram si presenta come un’innovativa piattaforma in costante evoluzione, con l’obiettivo di rivoluzionare le interazioni e la condivisione di contenuti sociali. La navigazione intuitiva e la pulizia dell’interfaccia rendono l’esperienza piacevole, facilitando l’esplorazione di nuovi contenuti e la creazione di post. La gestione dei contenuti, sebbene diversificata, potrebbe migliorare l’integrazione diretta di GIF e la facilità nell’inserimento di contenuti multimediali. Le impostazioni di privacy offrono ampie opzioni, ma potrebbero beneficiare di una maggiore chiarezza per semplificare la gestione.

Tutti i contenuti sono sotto Licenza Creative Commons

L’integrazione con Instagram è una caratteristica distintiva, agevolando l’iscrizione e la condivisione diretta tra le due piattaforme. Le strategie di pubblicazione sono cruciali per stimolare conversazioni, e la comprensione dell’algoritmo è fondamentale per modellare l’esperienza dell’utente. Nonostante alcune limitazioni attuali, come la mancanza di un feed dei follower e di hashtag, l’attesa di nuove funzionalità suggerisce prospettive promettenti per Threads nel panorama dei social media.

Ti invito a sperimentare l’app, comprendere i tipi di contenuti più interattivi e connetterti con la community su Threads, segui l’entusiasmo verso questa costante evoluzione.

Mentre seguiremo insieme il percorso di Threads nel suo sviluppo futuro, se ti è piaciuto l’articolo puoi anche:

- Ascoltarlo;
- Scaricarlo in PDF;
- Condividerlo con chi potrebbe essere interessato;
- Condividerlo con un amico;
- Continuare a seguirmi iscrivendoti ai miei canali.

Da un articolo scritto da Paolo Franzese il 15 Gennaio 2024

Tutti i contenuti sono sotto Licenza Creative Commons