

Ora su Facebook spunta il pulsante “invito all’azione”

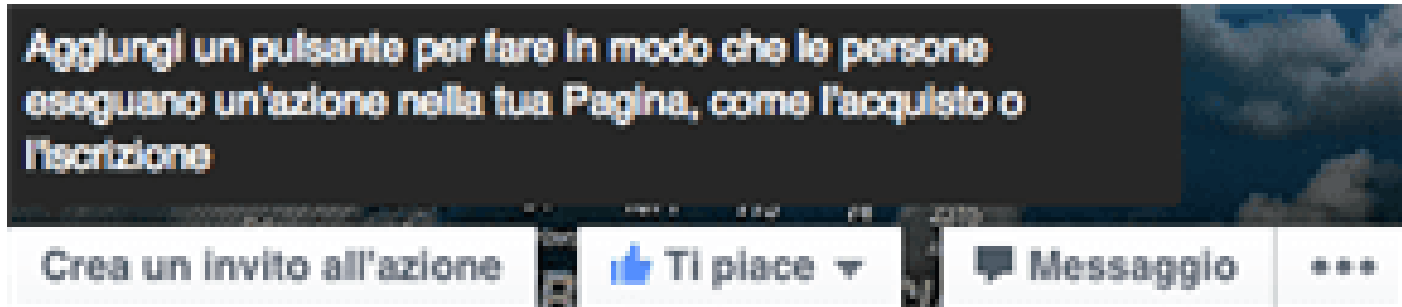
di Paolo Franzese



Da oggi puoi aggiungere un pulsante alla tua Pagina che rimanda le persone direttamente alla tua applicazione o al sito Web.

Come puoi fare per aggiungere un pulsante di “**invito all’azione**” alla tua Pagina?

Accedi all’immagine di copertina della tua Pagina e clicca su Pulsante di invito all’azione.

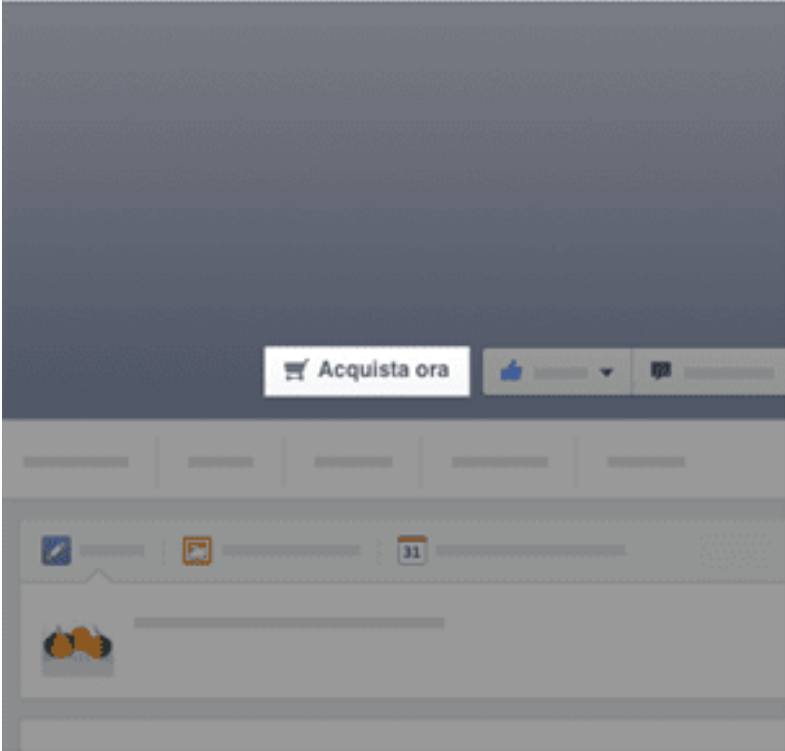


Scegli l’invito all’azione e l’*URL di destinazione* a cui desideri rimandare le persone.

Sceglieremo automaticamente la destinazione migliore in base all’indirizzo Web che hai specificato, ma avrai la possibilità di modificare le destinazioni suggerite.

Clicca su Crea.

Crea un pulsante di invito all'azione



Aggiungi un pulsante alla tua Pagina che rimandale persone direttamente alla tua applicazione o al sito Web. [Maggiori informazioni.](#)

Scegli un pulsante

Acquista ora

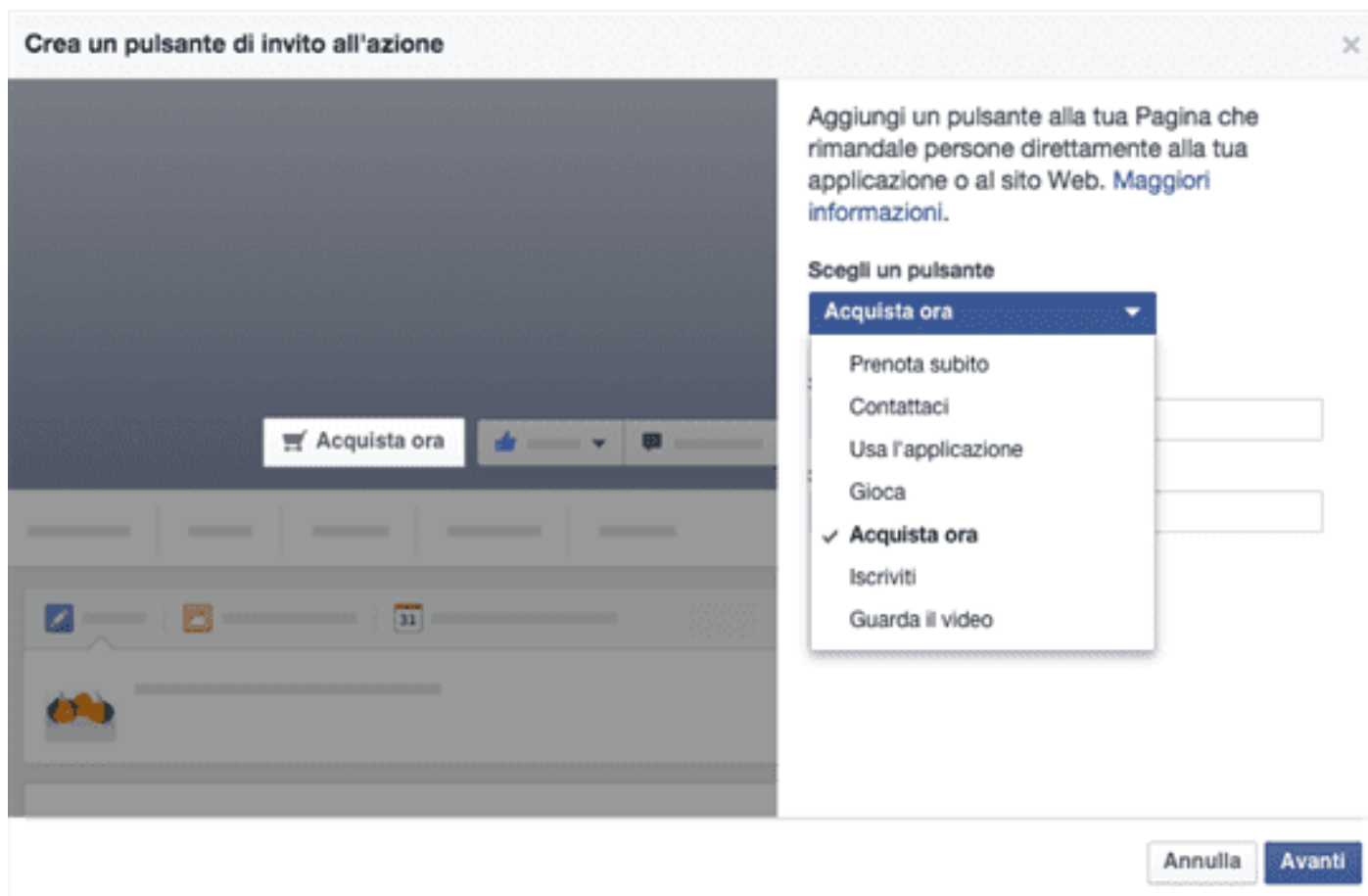
Sito Web

Esempio: www.mywebsite.com

Sito Web per dispositivi mobili

Opzionale

Annulla Avanti



Puoi anche controllare quante persone hanno premuto il pulsante **"invito all'azione"**.

Fonte: <https://www.facebook.com/help/312169205649942>

Da un articolo scritto da Paolo Franzese il 14 Febbraio 2015