


Tutti i trucchi per meravigliose fotografie

di Paolo Franzese

Image not found or type unknown



Molti pensano che per fare [fotografie](#) meravigliose, che stupiscano, c'è bisogno di una



attrezzatura sofisticata e software grafici di centinaia di euro ma non è affatto così.

Se hai sempre voluto:

Fare foto con effetti speciali con la tua normale fotocamera

Sapere come creare il "light painting" immagini che sono semplici fuori dal mondo

Migliorare le tue "normali" abilità di [fotografia](#) e scattare foto migliori da subito.


I trucchi da usare sono molto semplici che, come detto prima, non richiedono nessuna attrezzatura sofisticata ne software grafico costoso.

Grazie a questi trucchi molti penseranno che passate moltissime ore al photoshop.

Infatti modificando le impostazioni della fotocamera può farvi scattare foto incredibili sono con l'ausilio di penne laser, torce elettriche e altri oggetti domestici.


Cambiare le impostazioni per catturare la luce infrarossa e avere immagini con colori surreali.

Image not found or type unknown



Per fare foto a 360° gradi stile panoramica basta filmare e poi montare i vari frame(frammenti) del video.

Image not found or type unknown



Insomma per diventare bravi [fotografi](#) spendendo solo i soldi per la reflex si può basta solo sperimentare con le impostazioni.

Da un articolo scritto da Paolo Franzese il 13 Novembre 2012