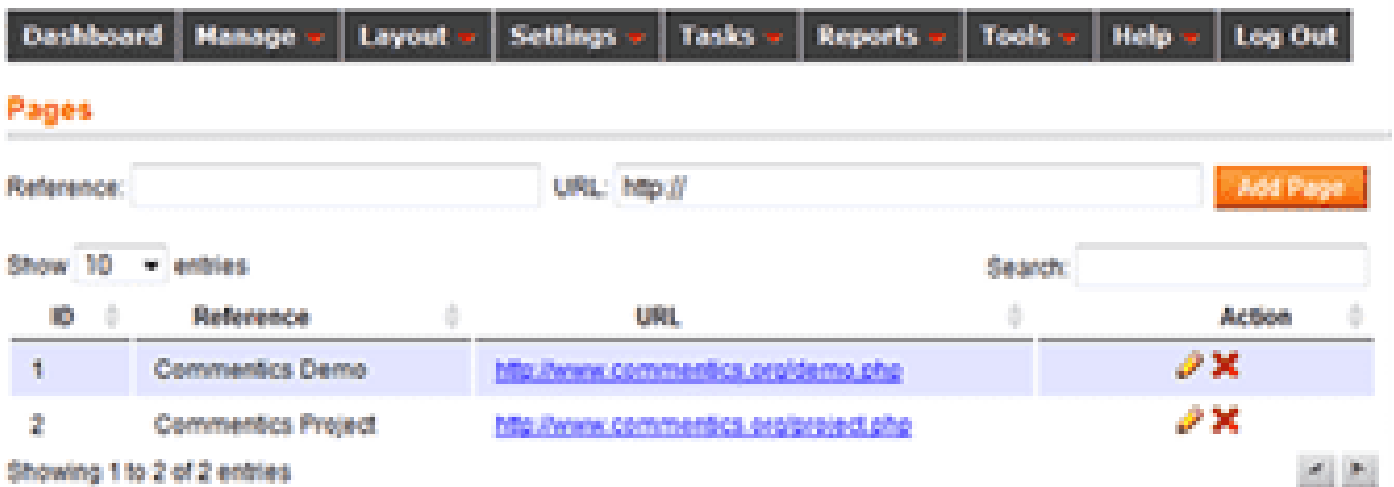




# Commenting Script in PHP. Free Commentics

di Paolo Franzese

## Commentics



ID	Reference	URL	Action
1	Commentics Demo	<a href="http://www.commentics.problema.php">http://www.commentics.problema.php</a>	 
2	Commentics Project	<a href="http://www.commentics.esploriedelabg">http://www.commentics.esploriedelabg</a>	 

[www.imaginepaolo.it](http://www.imaginepaolo.it)

Se stai costruendo un sito senza l'ausilio di un CMS, [Commentics](#), comodissimo script in PHP, è in grado di aggiungere la feature dei commenti alle pagine desiderate mediante un pannello di controllo back-end.

Utilizza un database in MySQL, quindi può essere integrato in qualsiasi sito che ha queste caratteristiche e possiede anche alcune funzioni di sicurezza, come il captcha, l'antiflooding e l'anti spam.

Nel momento in cui un utente invia un commento, egli può anche valutare il contenuto e sottoscrivere o **via email** o **via RSS** ai commenti successivi.

Il pannello di controllo può gestire i **backups**, controllare gli **utenti online** e **le statistiche**.

### [Link](#)

Da un articolo scritto da Paolo Franzese il 26 Luglio 2010